

Муниципальное дошкольное образовательное учреждение
«Детский сад № 365 Дзержинского района Волгограда»
(МОУ детский сад № 365)

**Профилактическая работа с учащимися и родителями
о необходимости использования
световозвращающих элементов на одежде**

Подготовили:

Старший воспитатель Селивановская А.А.

Воспитатель Золотарева М.Ю.



МЕРОПРИЯТИЯ С ДЕТЬМИ:

- УРОКИ БЕЗОПАСНОСТИ

- НЕДЕЛИ БЕЗОПАСНОСТИ



МЕРОПРИЯТИЯ С ДЕТЬМИ:

- МУЗЫКАЛЬНО-СПОРТИВНЫЕ МЕРОПРИЯТИЯ

- ЗАНЯТИЯ НА ТРАНСПОРТНОЙ ПЛОЩАДКЕ



Безопасность детей
начинается со своевременного обучения умению ориентироваться в
дорожной ситуации, умения быть дисциплинированным,
осмотрительным и осторожным на улице.

Этот процесс обучения реализуется не только в детском саду,
но и дома.

Личный пример взрослого/родителя – лучше любого педагога.




ВЗАИМОДЕЙСТВИЕ С РОДИТЕЛЯМИ:

- 1. Мотивировать родителей к личной дисциплине в вопросах соблюдения ПДД.**
- 2. Оказать помощь родителям в обучении детей ПДД**
(рассказать, чему следует научить ребенка, какие средства и формы обучения целесообразно применить)



ФОРМЫ ВЗАИМОДЕЙСТВИЯ С РОДИТЕЛЯМИ:

1. Родительские собрания (в формате видео конференции, ежегодно, согласно плана работы с родителями)



ФОРМЫ ВЗАИМОДЕЙСТВИЯ С РОДИТЕЛЯМИ:

2. Активное использование ресурсов официального сайта детского сада. В разделе **БЕЗОПАСНОСТЬ** и **МЕТОДИЧЕСКАЯ КОПИЛКА** размещаются памятки, буклеты, рекомендации.

dou365.ru/article-940

Вход в личный каб... МОУ ДОУ №365 ... Поиск по сайту – У... ПО от Foxit - PDF... Сжать PDF онлайн... ГАЗЕ

Информация об организации работы по созданию условий для организации оказания первичной медико-санитарной помощи воспитанникам

Безопасность

Антикоррупционная деятельность

Правоприменительные процедуры

Сведения о ходе рассмотрения обращений граждан

Независимая оценка качества услуг образовательной деятельности

Полезные ресурсы для родителей и педагогов

Новости

Часто задаваемые вопросы

Связаться с нами

Карта сайта


Архив сайта

Поиск по сайту

Внутренняя система оценки качества образования

Памятка для родителей «Что могу сделать я?»

1. Быть примером для своего ребенка в поведении на дороге, как пешеход, и как водитель.
2. Пристегиваться в машине сам. Всегда.
3. Использовать автолюльку, автокресло или ремень (по возрасту) для ребенка. Всегда.
4. Купить себе и ребенку фликеры (светоотражатели) на одежду. Актуально в темное время суток и зимой.
5. Изучать и использовать новую информацию о безопасности детей на дорогах.
6. УЧИТЬ своего ребенка тому, что именно от поведения и образа мысли зависит ЕГО ЖИЗНЬ и ЖИЗНЬ ДРУГИХ ЛЮДЕЙ, участников дорожного движения.



ЭТО ДОЛЖЕН ЗНАТЬ КАЖДЫЙ!

ОБЯЗАННОСТИ ПЕШЕХОДОВ:

Пешеходы должны ДВИГАТЬСЯ ПО ТРОТУАРАМ, ПЕШЕХОДНЫМ ДОРОЖКАМ, ВЕЛОПЕШЕХОДНЫМ ДОРОЖКАМ, а при их отсутствии – по обочинам.

При переезде проезжей части, пешеходы должны ДВИГАТЬСЯ ПО ПЕШЕХОДНЫМ ПЕРЕКРЕСТКАМ, а при их отсутствии – по проезжей части.

При переезде дороги и движении по обочинам или краю проезжей части в темное время суток или в условиях недостаточной видимости пешеходы должны иметь при себе источник света (световозвращающий элемент) и обязательно включив его или светоотражающий элемент.

ОПАСНО: Пешеходы должны ДВИГАТЬСЯ ПО ТРОТУАРАМ, ПЕШЕХОДНЫМ ДОРОЖКАМ, а при их отсутствии – по обочинам.

При переезде проезжей части, пешеходы должны ДВИГАТЬСЯ ПО ПЕШЕХОДНЫМ ПЕРЕКРЕСТКАМ, а при их отсутствии – по проезжей части.

ОБЯЗАННОСТИ ПЕШЕХОДОВ:

Пешеходы должны ДВИГАТЬСЯ ПО ТРОТУАРАМ, ПЕШЕХОДНЫМ ДОРОЖКАМ, а при их отсутствии – по обочинам.

При переезде проезжей части, пешеходы должны ДВИГАТЬСЯ ПО ПЕШЕХОДНЫМ ПЕРЕКРЕСТКАМ, а при их отсутствии – по проезжей части.

При переезде дороги и движении по обочинам или краю проезжей части в темное время суток или в условиях недостаточной видимости пешеходы должны иметь при себе источник света (световозвращающий элемент) и обязательно включив его или светоотражающий элемент.

ОПАСНО: Пешеходы должны ДВИГАТЬСЯ ПО ТРОТУАРАМ, ПЕШЕХОДНЫМ ДОРОЖКАМ, а при их отсутствии – по обочинам.

При переезде проезжей части, пешеходы должны ДВИГАТЬСЯ ПО ПЕШЕХОДНЫМ ПЕРЕКРЕСТКАМ, а при их отсутствии – по проезжей части.

ОБЯЗАННОСТИ ПЕШЕХОДОВ:

Пешеходы должны ДВИГАТЬСЯ ПО ТРОТУАРАМ, ПЕШЕХОДНЫМ ДОРОЖКАМ, а при их отсутствии – по обочинам.

При переезде проезжей части, пешеходы должны ДВИГАТЬСЯ ПО ПЕШЕХОДНЫМ ПЕРЕКРЕСТКАМ, а при их отсутствии – по проезжей части.

При переезде дороги и движении по обочинам или краю проезжей части в темное время суток или в условиях недостаточной видимости пешеходы должны иметь при себе источник света (световозвращающий элемент) и обязательно включив его или светоотражающий элемент.

ОПАСНО: Пешеходы должны ДВИГАТЬСЯ ПО ТРОТУАРАМ, ПЕШЕХОДНЫМ ДОРОЖКАМ, а при их отсутствии – по обочинам.

При переезде проезжей части, пешеходы должны ДВИГАТЬСЯ ПО ПЕШЕХОДНЫМ ПЕРЕКРЕСТКАМ, а при их отсутствии – по проезжей части.

Не защищено | dou365.ru/article-940

Outlook Web App Вход в личный каб... МОУ ДОУ №365 ... Поиск по сайту – У... ПО от Foxit - PDF... Сжать PDF онлайн... ГАЗЕТА ПРОФОБР...

Муниципальное дошкольное образовательное учреждение «Детский сад №365 Дзержинского района Волгограда»

СВЕДЕНИЯ ОБ ОБРАЗОВАТЕЛЬНОЙ ОРГАНИЗАЦИИ

ОФИЦИАЛЬНЫЕ ДОКУМЕНТЫ

ГРУППЫ КРАТКОВРЕМЕННОГО ПРЕБЫВАНИЯ (ПРИ НАЛИЧИИ)

ЗАЩИТА ПЕРСОНАЛЬНЫХ ДАННЫХ

ДЛЯ ВАС, РОДИТЕЛИ!

ИНФОРМАЦИОННАЯ БЕЗОПАСНОСТЬ

УСЛОВИЯ ДЛЯ ИНДИВИДУАЛЬНОЙ РАБОТЫ С ВОСПИТАННИКАМИ

ОБУЧАЕМСЯ ДОМА

ПРОЙТИ ОПРОС

Методическая копилка

1я младшая группа

2я младшая группа

Средняя группа

Старшая группа

Подготовительная группа

Безопасность

И каждый день

Но избежать

В современной ситуации становится особенно опасно маленькому пешеходу находиться на дороге, количество транспортных средств увеличивается изо дня в день, и их владельцы не осознают всей ответственности за то, что происходит на дороге. Пешеходу в этом случае остается рассчитывать только на свои силы и быть особенно внимательным, выходя на дорогу.

Мы – пешеходы должны быть подготовлены к ситуациям различного рода.

Поэтому выработать навыки безопасного поведения на дороге необходимо с детства!

ВЕРСИЯ ДЛЯ СЛАБОВИДЯЩИХ

Страничка здоровья

Кабинет логопеда

Комплектование

Наши группы

Наши педагоги

Наши достижения

Готовимся к школе

Информация об организации

ФОРМЫ ВЗАИМОДЕЙСТВИЯ С РОДИТЕЛЯМИ:

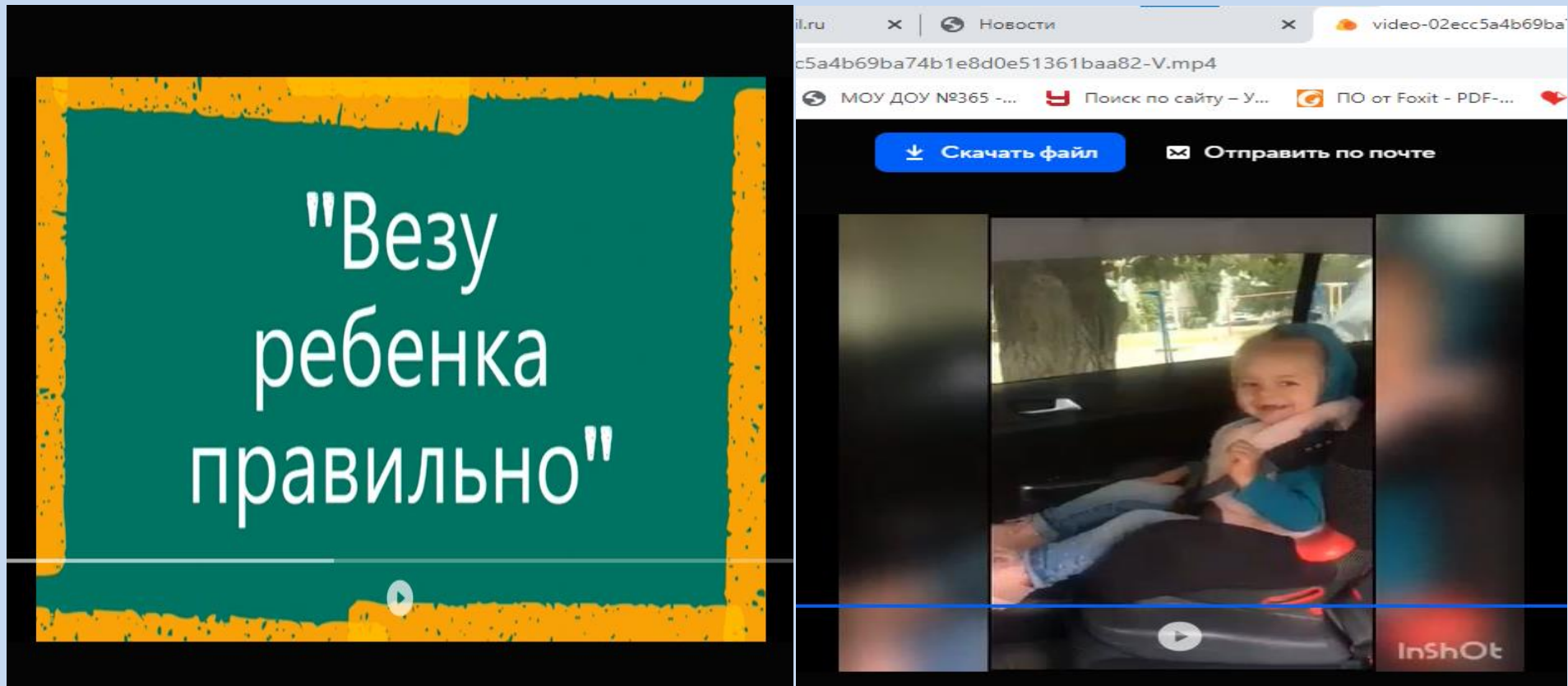
3. Активное использование ресурсов официального сайта детского сада.
- В разделе БЕЗОПАСНОСТЬ и МЕТОДИЧЕСКАЯ КОПИЛКА размещаются памятки, буклеты, рекомендации.



ФОРМЫ ВЗАИМОДЕЙСТВИЯ С РОДИТЕЛЯМИ:

4. Акции и флэшмобы. Родители вместе с детьми принимали участие в акциях «**ПРИСТЕГНИСЬ И УЛЫБНИСЬ**», «**ВЕЗУ РЕБЕНКА ПРАВИЛЬНО**» (материалы об участии размещены на официальном сайте ДОУ)

В мае 2022 года в нашем ДОУ запланирована акция «Стань заметным!»



ФОРМЫ ВЗАИМОДЕЙСТВИЯ С РОДИТЕЛЯМИ:

5. Конкурс творческих работ «Фликер-мой друг».

Дети изготавливали с родителями и педагогами фликеры из специальной бумаги, которая обладает светоотражающими свойствами.




Наш детский сад приобрел **светоотражающие жилеты** для детей, которые надеваем нашим воспитанникам, когда выходим на экскурсии за пределы детского сада или проводим занятия на транспортной площадке.



РАБОТА С ПЕДАГОГАМИ ДОУ

Для систематизации профилактической работы в помощь педагогам старшим воспитателем подготовлена подборка конспектов бесед с родителями, подборка памяток, листовок, буклетов для распространения, которые воспитатели используют в своей работе.



РЕЗУЛЬТАТЫ ПРОФИЛАКТИЧЕСКОЙ РАБОТЫ:

- родителями приобретаются светоотражающие элементы для детей;
- дети носят одежду с вшитыми декоративными светоотражающими элементами.



**МЫ
ЗА
БЕЗОПАСНОЕ ДЕТСТВО!**

