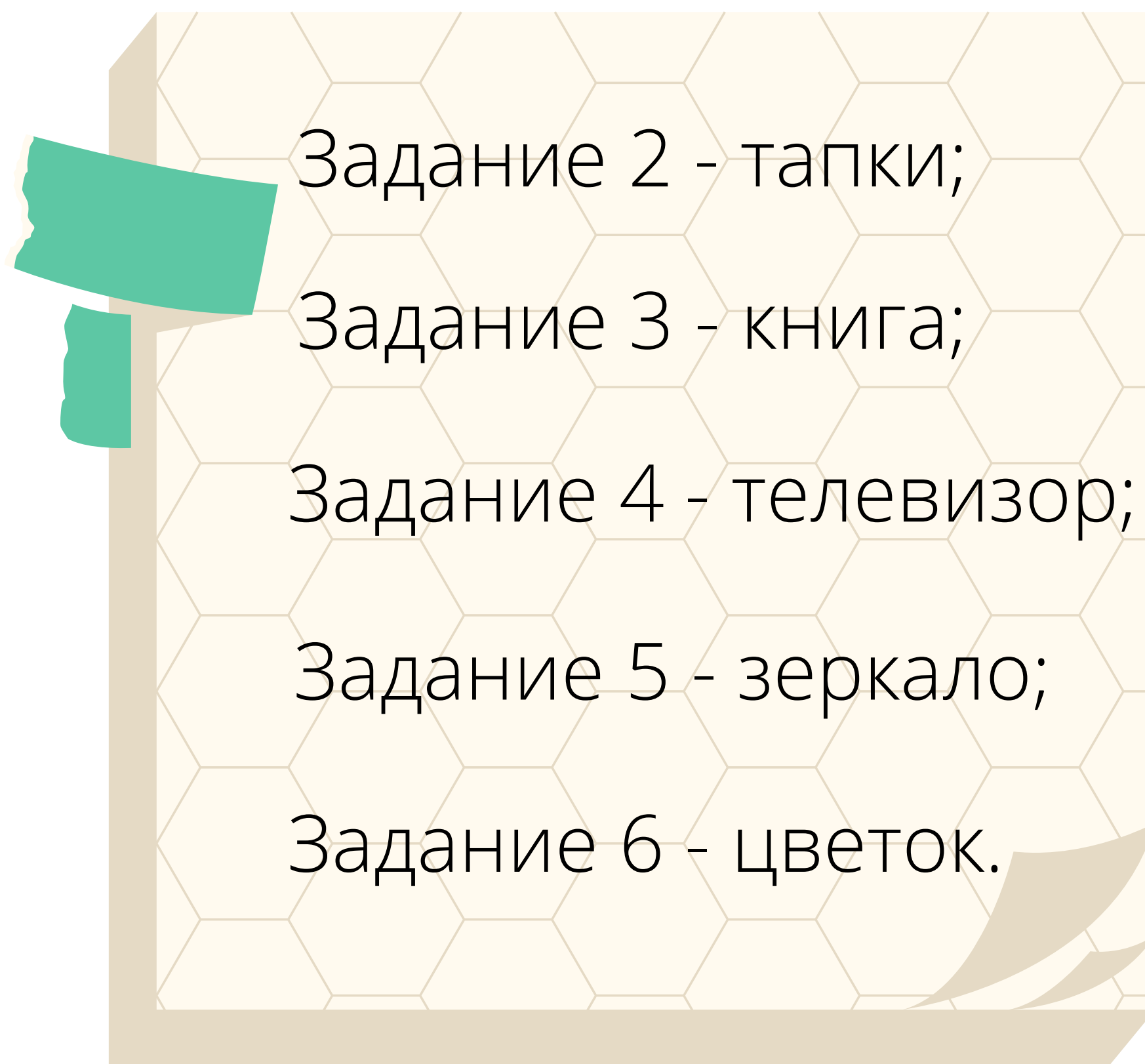


Квест «ПОЧТИ Урочный - русский язык» № 1
(5-6 класс)

Инструкция ТОЛЬКО для родителей
(организаторов квеста).

Перед Вами детский квест, в котором 6 заданий.
Ответом на каждое из них является место, куда вы
должны спрятать подсказки. Они-то и будут местами
«остановок» на пути поиска «сокровищ».
Листок с заданием № 1 отдайте участнику(кам) квеста,
а последующие - тщательно спрячьте в места,
обозначенные в списке, соблюдая порядок.
ЭТО ОБЯЗАТЕЛЬНО!



ВНИМАНИЕ!!!

Финиш квеста – это место, куда можно положить награду за
прохождение заданий.

Сегодня подарок или угощение прячем на ОКНЕ.

Задание 1

Фонетика

@kwiz_IS

Твёрдый, мягкий, шипящий, звонкий... Это о чём?
Верно! О звуках, которые изучает фонетика. Твоя задача – найти слова, в которых ТОЧНО встречается обозначенный справа звук. Из первых букв найденных слов составь подсказку, которая укажет путь к следующему заданию.

ПОЖДЬ – [дошт]

Тетрадь, рупор, крылья, кресло – [р`]

Гриб, табло, бегемот, бирка – [б]

Лавка, кровь, ива – [в]

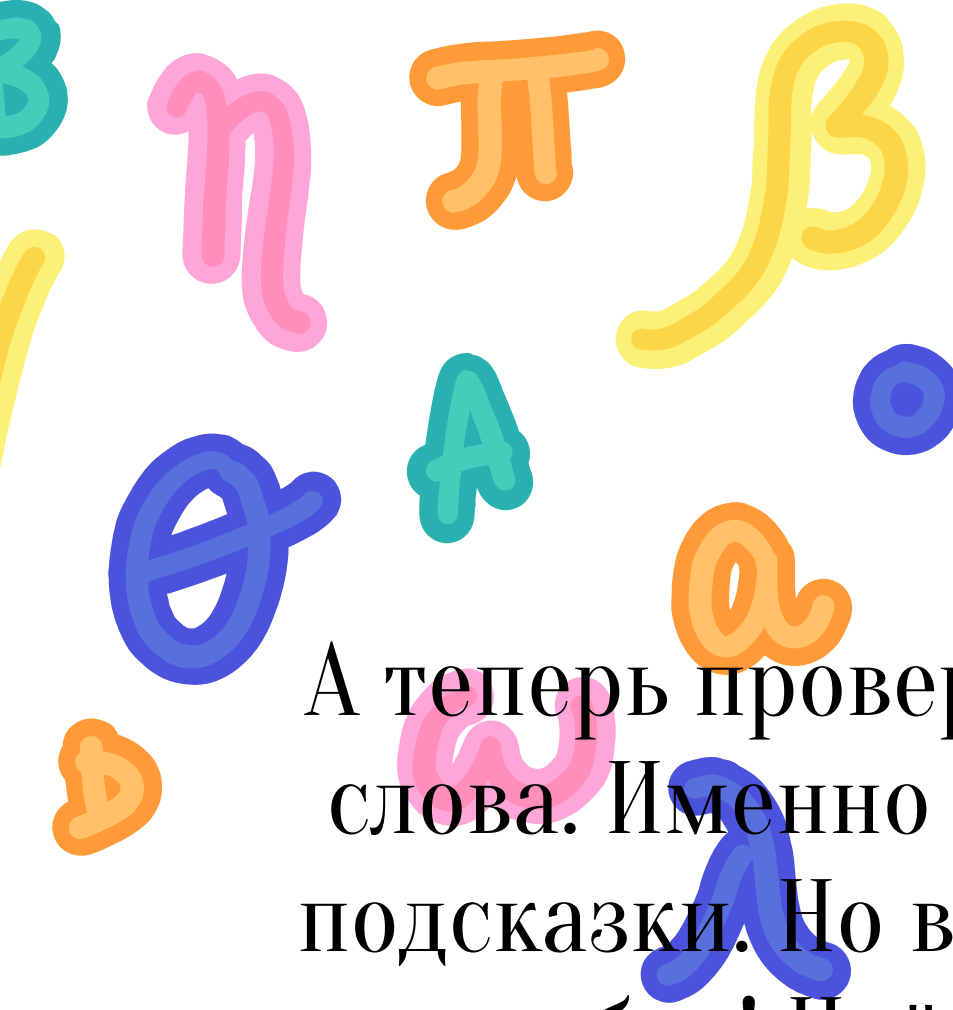
Арбуз, вокзал, сено – [с]

Пони, сосна, осина, поляна – [о]

Попробуй
составить
фонетическую
транскрипцию
слова.

@kwiz_IS

МОЛОКО – [малако]



Задание 2.

@kwiz_IS

Орфография

А теперь проверим, насколько хорошо ты знаешь словарные слова. Именно они обозначат местонахождение следующей подсказки. Но вот незадача! Кто-то в их написании допустил ошибки! Найди и исправь их! Верно вставленные буквы сложи в слово-подсказку.

Акволанг, диктант, здание, восток,
берюзовый, грамотный, одиннадцать,
долина, капуста, хоккей, коллекция,
левый берег реки, аккуратный,
генерал, возражать, портфель,
здоровье.



@kwiz_IS

Задание 3.

@kwiz_IS

Синтаксис

Твои успехи в области русского языка поражают. Значит, ты с легкостью справишься со следующим разделом – синтаксисом. Напоминаем, что синтаксис изучает словосочетание и предложение. Проверь, все ли верно в этой тетради. Или есть ошибки? Они укажут путь к следующему заданию.

Ремонт на балконе не закончился.

Луна – спутник Земли.

Диагональ телевизора увеличена.

Коала спит до 22 часов в сутки.

Белки умеют мурлыкать.

Жемчужины растворяются в уксусе.

Леонардо да Винчи изобрел ножницы.



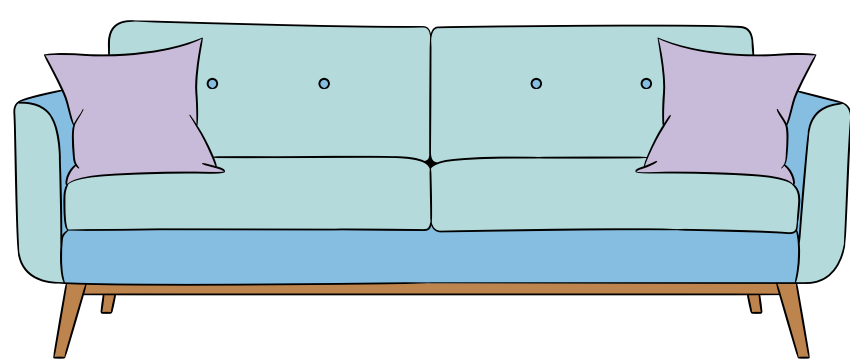
Задание 4. Пунктуация




Знаки препинания очень важны. Их особенности и правила постановки изучает пунктуация. Перед тобой текст, в котором потеряны знаки препинания. Расставь и определи их количество.

Число запятых поможет найти следующую подсказку.


Царь с царицей в тот час чай пили и на
блюдца дули а молодая царевна в своей
девичьей горенке приданое перебирала в
сундуках. Вот царь с царицей в блюда
дуют на Семенову мать не глядят. Из
блюдец брызги летят чай проливается на
скатерть а чай с сахаром. Царь а чай пить
не умеет!




9



5



2



1

Задание 5.

Морфология и словообразование

Поговорим о частях речи. О существительных и прилагательных. Одни легко превращаются в другие. Но нужно быть предельно осторожным. Неверная пара подскажет, где искать последнее задание.


УТРО – УТРЕННИЙ
КОЖА – КОЖАНЫЙ
СЕРЕБРО – СЕРЕБРЯНЫЙ
ОСЕНЬ – ОСЕННИЙ
ЦВЕТОК – ЦВЕТНОЙ
МОДА – МОДНЫЙ
КОД – КОДОВЫЙ
ЛЕС – ЛЕСНОЙ



Задание 6. Фразеология

Русский язык богат устойчивыми выражениями – фразеологизмами. Интересно и то, что многие из них имеют массу близких по значению и таких же "крылатых" словосочетаний. Нужно очень много знать, чтобы не ошибиться в их употреблении.

Все перечисленные фразеологизмы объединены значением "много". Один – лишний. Там и сюрприз!



Видимо – невидимо

тьма тьмущая

с три короба

хоть отбавляй

свет в окошке

пруд пруди

конца – краю нет

@kwiz_IS



Для родителей.

Подсказка к заданию 4

Царь с царицей в тот час чай пили и на блюдца дули, а молодая царевна в своей девичьей горенке приданое перебирала в сундуках. Вот царь с царицей в блюдца дуют, на Семенову мать не глядят. Из блюдец брызги летят, чай проливается на скатерть, а чай с сахаром. Царь, а чай пить не умеет!